

MODELO:

Delineador Rebatible


CARACTERÍSTICAS:

Dispositivo vertical fabricado en una sola pieza de poliuretano flexible capaz de resistir repetidas colisiones de vehículos y aplastamientos en todas direcciones volviendo a su posición inicial. Tiene caras suaves, libres de bordes filosos, buena visibilidad y resistencia a la intemperie. Sus tres modelos de 90, 75 y 60 cm de altura permiten una alineación reflectiva escalonada.

Se presentan en color amarillo, naranja, blanco, negro y rojo, todos ellos con 3 bandas reflectivas de alta intensidad prismática (HIP).



[ALINEACIÓN REFLECTIVA ESCALONADA]



www.conoflex.com.ar

CÓD: **DR-900**
90 cm-2 kg

CÓD: **DR-750**
75 cm-1,75 kg

CÓD: **DR-600**
60 cm-1,5 kg

Delineador Rebatible anclaje con IM-3/8

En primer lugar se debe barrer la superficie donde se hará la colocación de los productos. Luego presentarlos en la ubicación deseada y alinearlos. Comenzar con la instalación.

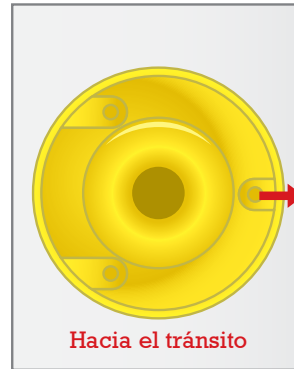


fig. 1

Ubicar el delineador según el esquema.

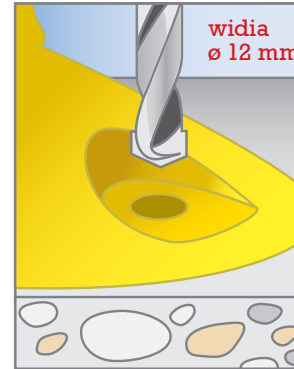


fig. 2

Perforar directamente sobre los orificios del delineador rebatible con mecha de widia de 12 mm de diámetro, unos 50 mm de profundidad del suelo.

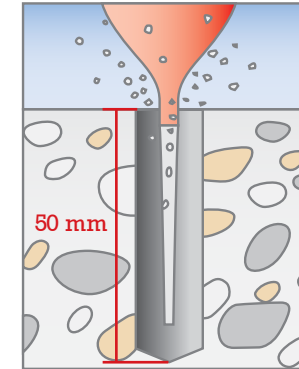


fig. 3

Limpiar con aire comprimido la perforación para ser liberada de partículas que obstruyan la inserción de la broca.

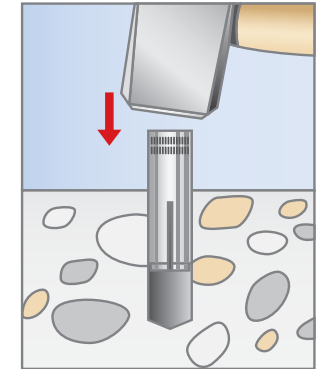


fig. 4

Una vez perforados y limpios los orificios del delineador rebatible, colocar la broca.

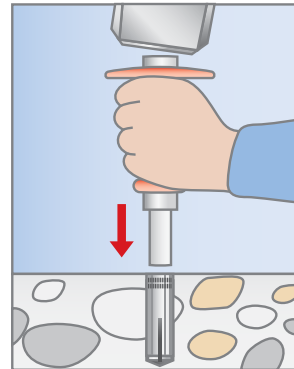


fig. 5

Expandir la cuña interior de la broca con un punzón.

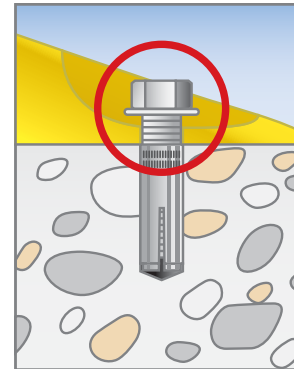


fig. 6

Encimar el delineador rebatible y enroscar el bulón con arandela.

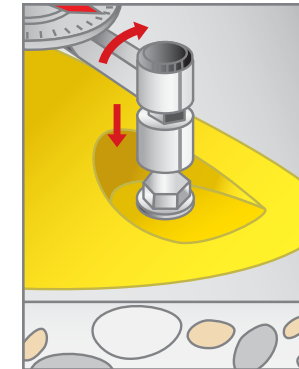


fig. 7

Ajustar con torquímetro hasta 20-30 N-m o 15-22 lbs-ft.

ATENCIÓN:

La correcta colocación de estos productos garantiza su vida útil.

